

# MEDIATIPS VOOR THUIS



## Voorlezen, kijken, luisteren, spelen en doen met peuters

### Thema: verkeer en vervoer

Al op jonge leeftijd komen kinderen in aanraking met het verkeer. Daarom is het niet gek om peuters al vroeg bewust kennis te laten maken met het verkeer en verschillende vervoersmiddelen.

Om je op weg te helpen hebben we verschillende media bij elkaar gezocht voor jou en je peuter thuis. Deze boeken, filmpjes, spelletjes en liedjes passen bij de ontwikkelingsleeftijd en belevingswereld van peuter. Laat je inspireren door de tips en ga thuis aan de slag. Voorlezen, kijken, luisteren, spelen en doen. Met en zonder scherm. Binnen en buiten.

Hulp nodig om af te wisselen? Met het Mediasmarties Ontdekkpakket helpt de dobbelsteen je om alle hoeken van de media ontdekkaart te ontdekken.



#### Wat moet je doen?

- Print dit document.
- Pak de dobbelsteen + ontdekkaart erbij en laat de kleur bepalen wat jullie gaan doen. Heb je geen ontdekkaart? Je kunt hem bestellen op [www.mediasmarties.nl](http://www.mediasmarties.nl)
- Check of je (spel-)materiaal op voorraad hebt en haal de boeken in huis (je mag ze natuurlijk kopen, maar lenen bij de bibliotheek is ook een hele goeie duurzame optie!).

#### Tip

Als lid van de bibliotheek kun je met je lidmaatschapsnummer ook gratis inloggen bij [www.bereslim.nl](http://www.bereslim.nl) en [www.devoorleeshoek.nl](http://www.devoorleeshoek.nl). Hoe? Bekijk onze uitleg op [www.mediasmarties.nl/uitleg-voorleesfilmpjes](http://www.mediasmarties.nl/uitleg-voorleesfilmpjes)

# VOORLEZEN

Voorlezen is belangrijk en zo leuk om te doen. Duik in een boek, lees voor en bekijk de platen en praat erover. En ben je klaar? Nog eens lezen! Herhaling is goed. We zetten hieronder de leukste voorleesboeken op een rijtje. Gaan jullie samen op avontuur?

Heb je de boeken zelf niet in bezit? Bekijk via [www.jeugbibliotheek.nl](http://www.jeugbibliotheek.nl) of het boek beschikbaar is bij een bibliotheek bij jou in de buurt.

## Vos gaat een stukje rijden

Uitgeverij Hoogland en van Klaveren

Vos gaat op pad met zijn loopauto: door de velden, over steentjes, door de plassen. Wat klinkt dat leuk! Vos geniet maar heeft niet in de gaten dat eerst Muis, dan ook Mol en uiteindelijk een hele stoet dieren met hem meereist. Vanaf ca. 2,5 jaar.



## Lees een prentenboek meerdere keren voor en praat erover met je peuter!

Herhaling is goed. Lees een prentenboek dus meerdere keren voor. Je peuter hoort het verhaal meerdere keren en hoort telkens nieuwe woorden. Door ook af en toe vragen te stellen over (en naar aanleiding van het verhaal) daag je je kind uit die woorden ook te gebruiken. Dat is niet alleen goed voor de woordenschat, maar ook om het verhaal te begrijpen.

### Enkele tips

- Begin gerust met een gesloten vraag als 'waar is Vos' of 'wat is dat nou?' (of laat hem/ haar iets aanwijzen, maar probeer ook een meer open vraag te stellen (wat gebeurt er nu?). In het begin is dat nog moeilijk, maar zo daag je je peuter uit om nieuwe woorden te gebruiken.
- Laat af en toe een stilte vallen. Zo geef je je peuter de kans om te vertellen wat hij of zij ziet (in eigen woorden). Herhaal wat je kind zegt. Zegt het 'vachtwage' (terwijl dat niet in het boek staat)? Zeg dan niet: 'nee, er is geen vachtwage'. Maar zeg: 'een vrachtwagen? Waar zie je een vrachtwagen?'


# Meer lezen?

Behoeftte aan andere prentenboeken over verkeer en vervoersmiddelen? De volgende prentenboeken zijn (vanwege vorm en inhoud) zeker geschikt voor peuters.




**Karel in het verkeer (Liesbet Slegers)**  
Uitgeverij Clavis (2024)

Soms gaat Karel met de auto naar school, soms ook met de fiets of te voet. In het verkeer letten Karel en zijn ouders altijd goed op. Kijk je mee? Vanaf ca. 2 jaar.



**Toet-toet! Tringeling! (Guido Van Genechten)**  
Uitgeverij Clavis (2023)

Muis Mini en katje Catto sprinten luid bellend op hun racefiets voorbij, haas Henrietta toetert met haar tractor om de kippen te verjagen en schaap Mia lokt iedereen met een liedje naar haar ijscokar. Vanaf ca. 2 jaar.



**Noortje en het vervoer (Annemarie van der Heijden)**  
Uitgeverij Clavis (2021)

Noortje speelt samen met hondje Boef en Poes met allerlei auto's. Natuurlijk speelt ook pop Bibi mee. De taxi van Poes let niet goed op het stoplicht en er is een botsing. De politieauto, ambulance, brandweerwagen en helikopter komen helpen. Vanaf ca. 2 jaar.



**Kaatje op de fiets (Liesbet Slegers)**  
Uitgeverij Clavis (2021)

Kaatje mag op de fiets naar oma rijden. Samen met papa gaat ze op weg. Ze vertelt wat je allemaal nodig hebt en waar je op moet letten onderweg. Vanaf ca. 2,5 jaar.



**Anna in het verkeer (Kathleen Amant)**  
Uitgeverij Clavis (2022)

Anna gaat samen met mama op de fiets naar de stad. Ze moeten wachten voor een verkeerslicht en goed naar links en rechts kijken. Een verhaal over hoe je je gedraagt in het verkeer. Vanaf ca. 2,5 jaar.

# VOORLEZEN & KIJKEN

Wil je kind het verhaal keer op keer horen? In de Voorleeshoek worden prentenboeken voorgelezen. Als lid van de bibliotheek kan je kind gratis kijken naar deze filmpjes. Hoe? Kijk op [www.mediasmarties.nl/uitleg-voorleesfilmpjes](http://www.mediasmarties.nl/uitleg-voorleesfilmpjes). De volgende verhalen worden voorgelezen in De Voorleeshoek. Haal het boek in huis, lees en voor en laat je peuter het verhaal nog eens bekijken.



**Kaatje in het vliegtuig (Liesbet Slegers)**  
Uitgeverij Clavis (2023)

Kaatje gaat op vakantie met het vliegtuig! Op het vliegveld is het heel druk. Bij het opstijgen en het landen krijgt Kaatje even een kriebel in haar buik. Vanaf ca. 2 jaar.



**Op reis (Guido Van Genechten)**  
Uitgeverij Clavis

Kikker is nog nooit buiten zijn kleine dorpje geweest. Totdat zijn vriend Egel hem meeneemt op reis. Kikker moet eerst even wennen, maar kijkt al snel zijn ogen uit naar al dat moois onderweg. Voor de oudste peuters.



**Alle wielen in de file (Harmen van Straaten)**  
Uitgeverij Leopold

Kleintje Beer gaat met papa en mama Beer logeren bij opa en oma. Onderweg in de auto zien ze heel veel verschillende voertuigen. Voor de oudste peuters.



**De kikkertjes gaan op pad (Marianne Busser en Ron Schröder)**  
Uitgeverij Van Holkema & Warendorf

Zes kleine kikkertjes mogen alleen naar school lopen. Maar één kikker loopt tegen een lantaarnpaal en de volgende steekt over zonder goed uit te kijken. Zullen ze veilig op school komen? Voor de oudste peuters.

# KIJKEN

Met behulp van digitale media haal je de wereld naar binnen. Doe dit gerust! Maar vergeet niet je kind te vertellen dat na het kijken van het filmpje het scherm weer uitgaat. Zo zorg je voor balans.



**Hoelahoep: Een weg maken (15 minuten)**

**Vanaf ca. 3 jaar.**

Hoela is lekker aan het wandelen met Bink. En Hoep? Die rijdt enthousiast rondjes op zijn fiets. Maar als de twee botsen, is de lol er wel af: dat doet namelijk zeer! Kunnen de kinderen iets verzinnen, waardoor Hoep en Hoela allebei genoeg ruimte hebben om te lopen en te fietsen?

Bekijk de aflevering [HIER](#) of scan de QR-code.

## Kijk naar het verkeer

Gebruik het raam als scherm en kijk met je peuter naar het verkeer dat langsrijdt. Wat zien jullie allemaal? Geen raam dat op een weg uitkijkt? Maak dan een uitstapje om met eigen ogen het verkeer te zien.



## Tips om bewust te laten kijken

- Sluit aan bij het thema van het prentenboek dat je voorleest.
- Gebruik de beelden als inspiratiebron om iets te gaan doen.
- Gebruik digitale vormen van prentenboeken in combinatie met het prentenboek dat je voorleest. Zo ziet en hoort je peuter het verhaal nóg eens!
- Log in bij [www.bereslim.nl](http://www.bereslim.nl) en [www.devoorleeshoek.nl](http://www.devoorleeshoek.nl) via [jeugdbibliotheek.nl](http://jeugdbibliotheek.nl). Dat is gratis als je lid bent van de bibliotheek.

# Meer kijken?

In de volgende afleveringen van het peuterprogramma **Het Zandkasteel** (vanaf ca. 2 jaar) staat vervoer en verkeer ook centraal. Wat past bij je kind?

## Het Zandkasteel

Elke aflevering duurt ca. 15 minuten



### Aflevering Verkeer

Toto en Sassa zijn aan het fietsen. Zwiep wil ook op de fiets, maar hij kan niet achterop. Sassa heeft een slim plan, ze maakt een stoeltje aan Toto's stuur. Nu kan Zwiep voorop de fiets. Bekijk het filmpje [HIER](#) of scan de QR-code.



### Aflevering Stoep en weg

Toto is een auto. Sassa is de politieagent. Toto mag wel rijden, maar niet op de stoep. Koning Koos rijdt een eindje mee. Dan hoort hij: tik tik tik. Wat is dat voor geluid? Ach natuurlijk, een stoplicht! Bekijk het filmpje [HIER](#) of scan de QR-code.



### Aflevering Straat en stoep

Sassa speelt dat ze aan het fietsen is. Met een stok tussen haar benen komt ze de kamer binnen. Tring-tring! Toto wil ook een fiets. Maar Sassa vindt hem te klein om zelf te fietsen. Kom maar achterop Toto! Koning Koos is te groot om achterop te zitten. Hij speelt voor politieagent. Alle fietsen doorrijden! Bekijk het filmpje [HIER](#) of scan de QR-code.



### Aflevering Rijden, rijden

Sassa en Toto spelen dat ze door de kamer fietsen. Maar ze passen niet goed op en botsen tegen elkaar. Au! Koning Koos zegt dat ze niet zo hard moeten fietsen. Hij laat zien hoe het moet. Zou het bij Koning Koos wel goed gaan? Bekijk het filmpje [HIER](#) of scan de QR-code.



# LUISTEREN

Laat je peuter ter afwisseling van het scherm vooral ook veel andere zintuigen gebruiken. Doe je ogen dicht en gebruik je oren! De onderstaande liedjes passen zeker bij het thema Verkeer en vervoer:



## Liedje: De wielen van de bus (1.44 minuten)

Tommie, Pino, leniemienie en Purk uit Sesamstraat zingen samen het kinderliedje 'De wielen van de bus'. Zing je mee? Beluister het liedje [HIER](#) of klik op de QR-code.



## Liedje: Klein rood autootje (1.13 minuten)

Te beluisteren op Spotify en YouTube

Pep pep! Klein rood autootje. Waar breng je ons naartoe? Een liedje vol herhaling om te luisteren en daarna samen nog eens te zingen. Beluister het liedje [HIER](#) via YouTube of scan de QR-code.



## Geluiden op weg

Je zou het bijna vergeten, maar muziek en geluiden zijn er overal. Ga samen naar buiten en zoek een drukke straat op. Luister met je peuter naar de geluiden die jullie buiten horen. Wat hoor je? Auto's, fietsen, vrachtwagens? Allemaal op weg. Maar waar naartoe? Fantaseer er samen op los en ga samen ook op pad?

Laat je peuter vervolgens lekker spelen of lees nog eens een passend verhaal voor!



# SPELEN

Spelen doen kinderen van nature. Daar heeft een kind weinig tot niets bij nodig. Door te spelen kan een kind allemaal ervaringen en nieuwe informatie verwerken en is een kind zich dus aan het ontwikkelen. Spelen is dus belangrijk! Bied je peuter dus vooral de tijd en ruimte om te spelen. Met en zonder scherm. Binnen en buiten. Wil je een connectie maken met het verhaal dat je hebt gelezen? We hebben wat tips voor je.

## Geleide fantasie

Door een verhaal te vertellen kunnen kinderen leren hun eigen fantasie te gebruiken. Het helpt als je je ogen dicht doet. Doe net alsof je in een auto zit met de ramen open. We gaan een stukje rijden! Starten maar. Voel je de wind door je haren waaien? Laat je kind om zich heen kijken. Wat voor voertuigen zie je allemaal? Hoe zien de bomen langs de weg eruit? Stel vragen en geef ruimte aan de eigen fantasie door stiltes te laten vallen.



## Ga lekker naar buiten

Laat je kind een stukje rijden, net als Vos in het boek *Vos gaat een stukje rijden*. Hebben de knuffels ook zin om mee te gaan? Leg ze neer. Welke knuffels gaan ermee? Past het allemaal?

## Een weg bouwen

Wees creatief en maak samen een racebaan. Je kunt van alles gebruiken: stoepkrijt, masking tape, duplo of desnoods takjes die jullie eerst buiten verzamelen. Daarna is het tijd om te racen!

Geef je peuter vooral lekker de ruimte om vrij te rijden en spelen!






# SPELEN

Wil je kind toch even op de tablet? Maak dan ook de connectie met het thema van het verhaal.

App: Sago Mini Roadtrip

Gratis app

Geschikt voor Android en iPad



Vrolijke app waarin kinderen op avontuur gaan met kat Jinja. Ze kiezen een bestemming en voertuig en vervolgens wat kleren om in een koffer te stoppen. Daarna kun je op weg! Het besturen van de auto is simpel, maar let op de plassen modder... Klik [HIER](#) voor meer informatie of scan de QR-code.

**Samen op weg: met de auto weg, de bus, op de fiets...**

Daag je kind na het spelen op de tablet ook weer uit om te bewegen, bijvoorbeeld door binnen of buiten een parcours uit te zetten met hindernissen. Samen hobbeldebobbel en stapperdestap over (onzichtbare) heuvels of snel zoefzoef over de snelweg. Gebruik jullie fantasie. Bewegen is leuk én goed!

# DOEN

Laat je inspireren door alle verhalen en ga zelf aan de slag. Juist de combinatie met echte ervaringen maakt de verhalen uit verschillende media extra waardevol. We geven je een paar suggesties!

## Zelf een vervoermiddel maken van karton

Pak één (of meerdere) grote doos van karton nadat je hebt voorgelezen. Wat voor doos is dit? Waar lijkt het op? Laat je peuter zelf bedenken wat je ermee kunt doen. Is het een auto? Gaan jullie met elkaar op avontuur? Of wordt het een vliegtuig net als bij Sesamstraat?



## Een auto laten rijden met een ballon

Kan je een auto laten rijden met een ballon? Mooie vraag voor jou en je kind. Praat erover en probeer het uit.

Tip: Bekijk ter inspiratie samen dit korte fragment. In het proefje kun je zien hoe je een speelgoedautootje door middel van een ballon en een slangetje zelf kunt laten rijden. Bekijk het filmpje [HIER](#) of scan de QR-code.

## We gaan een stukje rijden

Naar buiten allemaal. We gaan een stukje rijden. Hoe gaan we op pad? Met de auto? Op de step? Of pakken we de fiets? Waar gaan we naartoe? Wie gaan er mee? Past dat allemaal?

Laat je kind kiezen. Stop onderweg, bekijk de wereld door de ogen van je kind en geniet van het tochtje samen. Maak foto's van je tochtje en gebruik de foto's om naar aanleiding van bijvoorbeeld het verhaal *Vos gaat het stukje rijden* ook weer te praten over jullie eigen tochtje!

Veel plezier!