

MEDIATIPS VOOR THUIS

Voorlezen, kijken, luisteren, spelen en doen met peuters



Duik onder water

Hoe ziet het leven onder water eruit? Welke dieren leven er? En hoe leven ze daar? Duik samen met je peuter in de verhalen over het leven onder water. Lees voor, kijk samen naar een filmpje en geniet samen van de verhalen.

We vonden verschillende media die passen bij de ontwikkelingsleeftijd en belevingswereld van peuters. Laat je inspireren door de tips en ga thuis aan de slag. Wissel af en ga voorlezen, kijken, luisteren, spelen en doen. Met en zonder scherm. Binnen en buiten.

Hulp nodig om af te wisselen? Met het Mediasmarties Ontdekkpakket helpt de dobbelsteen je om alle hoeken van de media ontdekkaart te ontdekken.



Wat moet je doen?

- Print dit document.
- Pak de dobbelsteen + ontdekkaart erbij en laat de kleur bepalen wat jullie gaan doen. Heb je geen ontdekkaart? Je kunt hem bestellen op www.mediasmarties.nl
- Check of je (spel-)materiaal op voorraad hebt en haal de boeken in huis (je mag ze natuurlijk kopen, maar lenen bij de bibliotheek is ook een hele goeie duurzame optie!).

Veel succes en plezier!

Tip

Als lid van de bibliotheek kun je met je lidmaatschapsnummer ook gratis inloggen bij www.bereslim.nl en www.devoorleeshoek.nl. Hoe? Bekijk het uitlegfilmpje op www.mediasmarties.nl/uitleg-voorleesfilmpjes

VOORLEZEN

Voorlezen is belangrijk en zó leuk om te doen. Lees een boek (meerdere keren) voor en bekijk samen de platen. Ontdek wat er allemaal te zien is en praat erover! De volgende prentenboeken zijn (vanwege vorm en inhoud) zeker geschikt voor peuters.

Eten, spelen, slapen in de zee (Mack)

Uitgeverij Clavis (2022)

ISBN 9789044845389

In de zee leven allerlei dieren. Ze eten daar, ze spelen en zwemmen. Laat de peuters meekijken, tellen en zoeken samen met de inktvis? Voor peuters vanaf ca. 2 jaar.



Lees een prentenboek meerdere keren voor en praat erover met je peuter!

Herhaling is goed. Lees een prentenboek dus meerdere keren voor. Je peuter hoort het verhaal meerdere keren en hoort telkens nieuwe woorden. Door ook af en toe vragen te stellen over (en naar aanleiding van het verhaal) daag je je kind uit die woorden ook te gebruiken. Dat is niet alleen goed voor de woordenschat, maar ook om het verhaal te begrijpen.

Enkele tips

- Begin gerust met een gesloten vraag als 'wat is dat nou?' of laat je kind iets aanwijzen, maar probeer ook een meer open vraag te stellen ('wat gebeurt er nu?'). In het begin is dat nog moeilijk, maar zo daag je je peuter uit om nieuwe woorden te gebruiken.
- Laat af en toe een stilte vallen. Zo geef je je peuter de kans om te vertellen wat hij of zij ziet (in eigen woorden). Herhaal wat je kind zegt. Zegt het 'vachtwage' (terwijl dat niet in het boek staat)? Zeg dan niet: 'nee, er is geen vachtwage'. Maar zeg: 'een vrachtwagen? Waar zie je een vrachtwagen?'
- Zorg ervoor dat je kind zelf makkelijk de prentenboeken kan pakken om het zelf te bekijken. Ja, dan gaat er af en toe wat stuk, maar om leeshonger te krijgen moet je kunnen proeven :-).
- Wissel af. Verhalen komen in verschillende vormen dus lees voor, kijk samen naar een filmpje of luister een liedje. Zo raakt je kind vertrouwd met het tandenpoetsen en naar de tandarts gaan.

VOORLEZEN

Heb je de boeken zelf niet in bezit? Bekijk via www.jeugbibliotheek.nl of het boek beschikbaar is bij een bibliotheek bij jou in de buurt.



Klein wit visje diep in de zee (Guido van Genechten)

Uitgeverij Clavis (2019)

Klein wit visje vraagt zich af hoe diep de zee is. De kwalletjes, de goudvis en andere zeedieren waarschuwen hem, maar Klein wit visje gaat steeds dieper. Tot het ineens heel erg koud en donker is. Hoe komt hij nu terug? Een dag aan zee is veel te snel voorbij! Vanaf ca. 2,5 jaar.



Spelen in de zee (Marja Baetens)

Uitgeverij Clavis (2022)

Kleine Dolfijn maakt in zee van alles mee. Hij speelt verstoppertje, leert springen, en voert een reddingsactie uit. Laat de peuters goed meekijken. Op de platen is van alles te zoeken en te ontdekken Vanaf ca. 2 jaar.



In de zee (Xavier Deneux)

Uitgeverij Oogappel (2022)

Ga mee op ontdekking in de zee. Wat zien jullie? Een zeester, een krab en nog veel meer. Dit prentenboek bevat reliëfs en tekeningen met heldere, diepe kleuren. Laat de peuters dus niet alleen kijken, maar ook voelen. Vanaf ca. 1,5 jaar.



In de zee (Anne-Kathrin Bell)

Uitgeverij Veltman (2024) - in herdruk

Wat leeft er allemaal in de zee? Laat de peuters op onderzoek uitgaan in dit kartonboek. Trek aan de schuifjes, draai aan de draaischijf en zie hoe de zeedieren bewegen. Vanaf ca. 1,5 jaar.



Op zoek in de zee (Laura Baker)

Uitgeverij Ploegsma (2020)

Schildpadje speelt verstoppertje met de inktvis, de dolfijnen, vliegende vissen en al zijn andere vriendjes in zee. Vanaf ca. 1,5 jaar.

VOORLEZEN & KIJKEN

Wil je kind het verhaal keer op keer horen? Via de jeugdbibliotheek kun je gratis verschillende voorleesfilmpjes van Bereslim en De Voorleeshoek bekijken. Wil je weten hoe? Kijk op www.mediasmarties.nl/uitleg. Haal het boek in huis, lees en voor en laat je peuter het verhaal nog eens bekijken.



De mooie zee van klein wit visje (Guido van Genechten)

Uitgeverij Clavis

De zee van Klein wit visje is heel mooi. Goudvisje is dol op het koraal. En Zeesterretje houdt van de zeeschelpen. Maar wat vindt Klein wit visje het allermooist?

Te bekijken in de Voorleeshoek

De mooiste vis van de zee (Marcus Pfister)

Uitgeverij De Vier Windstreken

Regenboog is het mooiste vis in de zee. Maar hij is trots en ijdel, en heeft hij geen enkele vriend. Pas als hij een van zijn mooie schubben weggeeft - en later nog meer - vind ze hem aardig en... kijk maar!

Te bekijken in de Voorleeshoek



KIJKEN

Met behulp van digitale media haal je de wereld naar binnen. Doe dit gerust! Maar vergeet niet je je kind te vertellen dat na het kijken van het filmpje het scherm weer uitgaat. Zo zorg je voor balans.

Tips om bewust te laten kijken

- Kies voor filmpjes die aansluiten bij de belevingswereld van je peuter.
- Gebruik de beelden als inspiratiebron om iets te gaan doen.
- Leg vast wat passend spelmateriaal klaar en kijk wat je kind daarmee doet.



Het Zandkasteel Aflevering Vissen Ca. 15 minuten



Sassa is aan het vissen. Toto moet de vis zijn. Maar Toto wil dat niet, want hij is Zwiemp kwijt. Maar dan bedenkt Sassa een plannetje. Daarna gaan Sassa en Toto allebei zwemmen als vissen. Als Koning Koos ze roept om te komen eten, kunnen ze niet komen. Want vissen kunnen niet uit het water. Dan eten ze gewoon voor één keer in het water! Als het tijd is om te zwaaien, doen Sassa en Toto dat met hun schepnet.

Bekijk het fragment [HIER](#) of scan de QR-code.

Dieren in de zee Kinderkwebbel Ca. 5.15 minuten



In dit filmpje van Kinderkwebbel zie je dieren in de zee of oceaan. Van grote walvissen tot kleine krabben en van pinguïns tot dolfijnen. In dit filmpje worden ze allemaal besproken. Je ziet het dier op een plaatje en 'in het echt'. ook wordt er iets verteld over het dier. Gebruik de aflevering als inspiratie om meer over de onderwaterwereld te weten te komen. Bekijk het filmpje [HIER](#) of scan de QR-code.



KIJKEN

Beelden zijn aantrekkelijk en het scherm trekt. Gebruik een serie als HoelaHoep om met je peuter van ca. 3 jaar naar te kijken.

HoelaHoep

Ca. 15 minuten

Er zijn verschillende afleveringen van HoelaHoep die passen bij het thema.

Kijk maar:



Aflevering: Onder water

Hoela speelt voor zeemeermin en de kinderen zijn haar visjes. Hoep mag ook een vis zijn, maar daar heeft hij helemaal geen tijd voor. Hij moet nog allerlei klusjes doen in de tuin!

Bekijk de aflevering [HIER](#) of scan de QR-code.



SCAN ME

Aflevering: Goudvissen

Hoep wil lekker gaan zwemmen in de zee. Hij zet zijn duikbril op, maar wat ziet hij daar? Een vissenkomp met een goudvis, hoe kan dat nou? De buurvrouw heeft Kees de Vis achtergelaten met een briefje op zijn vissenkomp 'Beste Hoela en Hoep, ik ben een nachtje logeren. Willen jullie zo lang op mijn goudvis Kees passen? Zorg goed voor hem. Groetjes, de Buurvrouw.' Maar Hoela en Hoep hebben geen idee hoe ze dit nou weer moeten aanpakken!

Bekijk de aflevering [HIER](#) of scan de QR-code.



SCAN ME

Aflevering: Vijver vol met kikkers

Hoela heeft iets gek gevonden bij de sloot. Hoep zegt dat het kikkervisjes zijn en dat Hoela die eigenlijk niet zo maar mee mocht nemen. Maar Hoela heeft haar nieuwe vriendjes al namen gegeven en ze gaat ze echt niet terugbrengen naar de sloot...


Bekijk de aflevering [HIER](#) of scan de QR-code.



SCAN ME

LUISTEREN

Liedjes beluisteren en meezingen is niet alleen leuk om te doen, samen luisteren en vooral meezingen is ook goed voor de taalontwikkeling! Meezingen dus!



Als een vis Liedje uit Hoelahoep

Hoep zingt een liedje over vissen. Zing je mee?

Beluister het liedje [HIER](#) op SchoolTV of scan de QR-code.



Kikkers Liedje uit Hoelahoep

Hoela zingt over het leven van een kikker. Zing je mee?
Beluister het liedje [HIER](#) op SchoolTV of scan de QR-code.



Visje visje in het water Liedje gezongen door Ageeth de Haan

*Visje visje in het water
visje visje in de zee..*



Beluister het liedje [HIER](#) op Spotify of scan de QR-code.

Let op:

Sommige QR-codes verwijzen naar YouTube. Wil je zonder reclame kijken of luisteren?
Maak dan zeker een account aan op YouTube kids.

SPELEN

Spelen doen kinderen van nature. Daar heeft je kind weinig tot niets bij nodig. Fijn, want spelen is belangrijk! Bied je peuter dus vooral de tijd en ruimte om te spelen. Met en zonder scherm. Binnen en buiten. Wil je een connectie maken met het verhaal dat je hebt gelezen? We hebben wat tips voor je.

Vrij spel


Geef je kind vooral de ruimte om alle informatie uit de prentenboeken, liedjes en filmpjes te verwerken. Dat doen kinderen van nature in hun spel. Zeker als ze de beschikking hebben over materialen die passen bij het thema.

Leg maar eens wat spullen neer die passen bij een duik onder water. Wat dacht je van een blauw laken, een stok en wat visjes... Kijk wat je kind ermee doet en speel mee!



7 zeedieren zitten verstopt

Maker: Pretlettertjes



In deze leuke en leerzame video ga je op ontdekkingsreis langs kleurrijke zeedieren. Stap aan boord van onze duikboot en vaar door de betoverende onderwaterwereld. Terwijl je langs de zeedieren glijdt, verschijnt er telkens een puzzelstukje op het scherm. Luister goed, want na elk puzzelstukje hoor je het echte dierengeluid. Raden jullie welk zeedier het is? Eenmaal alle puzzelstukjes verzameld zijn, komt er een kleurrijke puzzel tevoorschijn. Deze puzzel bestaat uit 6 gekleurde vlakken die één voor één opengaan en weer sluiten.

Kijk samen met je kind, maak samen de puzzels, luister naar de dierengeluiden en raad het dier. Bekijk de video [HIER](#) of scan de QR-code.

Dierengeluiden in de zee

Maker: Pretlettertjes

Deze (lange!) video (16.58 minuten) bevat echte zeedieren leren en hun dierengeluiden. Dieren zoals de dolfijn, de orca, de haai, de heremietkreeft en zelfs de zeeke en de octopus. Kunnen jullie vervolgens op basis van de geluiden raden welk dier je hoort? Het spel begint op 10.18 minuten. Bekijk de video [HIER](#) of scan de QR-code.




DOEN

Peuters leren, spelen en ontdekken elke dag weer nieuwe dingen. Dat is belangrijk en ook nog eens leuk. Maar het is ook fijn om iets vertrouwds te hebben. Daarom zijn rituelen voor peuters belangrijk.

Zorg voor je eigen onderwaterwereld

Vul een aquarium met water, plantjes en wat vissen en zorg er samen met je kind voor. Zet het aquarium op een zichtbare plek neer zodat je peuter regelmatig een kijkje kan nemen.



Onderzoek de sloot

Ga samen naar de sloot in de buurt. Haal er wat water uit en doe dat in een doorzichtige pot. Kijk er samen naar. Wat zien jullie? Zitter er ook visjes in? En kikkerdril?

Bezoek een aquarium

Wil je subtropische vissen of grote zeedieren zien? Ga dan samen naar een groot aquarium. De meeste dierentuinen hebben een zeededeelte. In Scheveningen zit ook een groot aquarium waar veel valt te zien. Een paar suggesties:

- Oceanium Diergaarde Blijdorp (Zuid-Holland)
- Ouwehands Dierenpark (Utrecht)
- Burgers Zoo (Gelderland)
- AquaZoo Leerdam (Utrecht)
- SEA LIFE Scheveningen (Zuid-Holland)
- Zee Aquarium (Noord-Holland)

