

MEDIATIPS VOOR THUIS

Voorlezen, kijken, luisteren, spelen en doen



Herfst!

Na de zomer komt de herfst. Het wordt wat kouder, het regent misschien (nog) wat vaker, de blaadjes veranderen van kleur en de bomen verliezen hun bladeren. De herfst is een prachtig seizoen vol kleur en schatten om te verzamelen. Doen jullie mee?



Laat je kind in verhalen over de herfst en de natuur duiken en doe mee. Om jullie op weg te helpen hebben we verschillende media bij elkaar gezocht voor jou en je kind. Deze boeken, filmpjes, spelletjes en liedjes sluiten aan bij de ontwikkelingsleeftijd en belevingswereld van kinderen van 6 tot en met 8 jaar. Laat je inspireren door de tips en ga thuis aan de slag. (Voor-)lezen, kijken, luisteren, spelen en doen. Met én zonder scherm. Binnen én buiten. Geniet samen van de verhalen en onthoud: er is meer dat je kunt doen met én naar aanleiding van het verhaal. Praat, maak en ontdek samen.

Veel succes en plezier!

TIP

Als lid van de bibliotheek kun je met je lidmaatschapsnummer ook gratis inloggen bij www.bereslim.nl en www.devoorleeshoek.nl. Hoe? Bekijk het uitlegfilmpje op www.mediasmarties.nl/uitleg-voorleesfilmpjes

LEZEN

Wat is er leuker dan op reis te gaan in de wereld van boeken? Er is zoveel moois te vinden in het aanbod van boeken voor deze leeftijdsgroep. We hebben hieronder een diversiteit aan boeken gezet om zelfstandig te lezen of gezellig met (en aan) elkaar (voor) te lezen.



Herfstwandeling (Sean Taylor)

Corona | Schoolsupport Uitgeverij (2024)

ISBN 9789464393910

In de herfst bereidt de natuur zich voor op de koude maanden. De bladeren vallen van de bomen en de dieren verzamelen eten. Voorlezen vanaf ca. 5 jaar, zelf lezen vanaf ca. 8 jaar.

De boswolven (Alex Milway)

Uitgeverij Luitingh-Sijthoff (2022)

ISBN 9789047713463

Rosa en Nan zijn op Elandeiland een grotere hut aan het bouwen als het begint te stormen. Allerlei dieren komen bij hen schuilen. Dat geldt ook voor een onverwachte bezoeker: een wolvenwelp. Vanaf ca. 7 jaar.



Tim de kleine boswachter (Yorick Goldewijk)

Uitgeverij Volt (2021)

ISBN 9789021420752

Tim is gek op de bossen. Als het even kan klimt hij in bomen, springt hij in plassen en bouwt hij hutten. Dat is niet zo gek, want zijn vader is boswachter. Tim weet zoveel over de natuur, dat hij op een dag zelf een échte boswachter mag worden. In zijn elektrische skelter beleeft hij zo de leukste avonturen. Hij redt dieren, houdt het bos schoon en helpt mensen in gevaarlijke situaties. En hij maakt vrienden met een grappig meisje en een heel lief kauftje...

LEZEN

Heb je de boeken zelf niet in bezit? Bekijk via www.jeugbibliotheek.nl of het boek beschikbaar is bij een bibliotheek bij jou in de buurt.

Mijn eerste survival groeiboek in het bos (Goedele Ghijsen)

Infodok Standaard uitgeverij (2021)

ISBN 9789002272615

Sem en Noor gidsen beginnende lezers door dit AVI-groeiboek. We volgen hen tijdens hun tocht door het bos. Ze gaan op zoek naar een vos, ze ontdekken een mierenhoop, maken vuur en bouwen een boomhut. Uiteraard moeten ze ook eten om te overleven, dus gaan ze vissen. Dan verdwalen ze. Zouden ze de weg nog terugvinden? Een aanrader voor beginnende lezers die de avonturen van Sem en Noor helemaal zelf kunnen lezen. Elk leesniveau bevat drie spannende verhaaltjes. Daarnaast zit het boek vol met tips en weetjes over het leven in het bos.



Foeksia redt de natuur (Paul van Loon)

Uitgeverij Leopold (2020)

Foeksia hoort een vreemd geluid in het Heksenbos. Ze ziet een bus met kinderen. Wat komen ze doen? En waar komt al die rommel opeens vandaan? Vanaf ca. 7 jaar.

LEZEN EN KIJKEN

Wil je kind iets kijken? Ga dan zeker naar de online bibliotheek en bekijk de voorleesverhalen in De Voorleeshoek. Je vindt er ook meertalige filmpjes. Je kind hoort en ziet een verhaal (nog eens) en als lid van de bibliotheek kun je daar gratis gebruik van maken!

Tip! Haal het boek zelf ook in huis. Zo kan je kind na het kijken naar het filmpje zelf het boek ook nog eens pakken.



De wonderen van het bos (Mack)

Uitgeverij Clavis (2021)

Bossen vind je over de hele wereld. Er komen vaak heel bijzondere planten en dieren in voor. Weet je hoe zaden kunnen vliegen en hoe slim struiken kunnen zijn? Voorlezen vanaf ca. 6 jaar, zelf lezen vanaf ca. 8 jaar.



Als een boom (Maria Gianferrari)

Uitgeverij Luitingh Sijthoff (2022)

Net als bomen praten we, delen we eten en zorgen we voor elkaar. Kijk en lees hoe bijzonder bomen zijn en hoe ze ons kunnen inspireren. Met informatie over de anatomie en tips om bomen te redden. Vanaf ca. 4 tot en met 8 jaar.

KIJKEN

Beelden zijn aantrekkelijk en het scherm trekt. Wil je je kind iets laten kijken? Kijk dan samen naar een aflevering van programma's die gaan over de herfst. Zo horen ze veel dezelfde woorden in een andere context. Vergeet niet je kind te vertellen dat na het kijken van het filmpje het scherm weer uitgaat. Zo zorg je voor balans.


Zin in Zappelin

Aflevering: Herfst

Duur: ca. 20 minuten



Duik samen met Fenna in de herfst. In deze aflevering van Zin in Zappelin gebeurt van alles. Zo speelt Fenna met bioloog Mátyàs de giftige paddenstoelenquiz. Kok Pierre maakt een spinnenweb in zijn yoghurt en knutselt Fenna van een herfstblad een schaalpje. Ga lekker zitten en laat je inspireren. En na de aflevering? Zelf aan de slag natuurlijk! Leuke aflevering voor rond de 6 jaar. Klik [HIER](#) voor de link of scan de QR-code.



Huisje boompje Beestje

Aflevering: De regenworm

Duur: ca. 14 minuten



De dakgoot van Erik is overstroomd. Het blijkt dat de gevallen bladeren de regenpijp hebben verstopt. Dan krijgt Raaf een 'heel goed' idee om de dakgoot bladvrij te maken. Hij schakelt de regenworm in om het blad op te ruimen. En na de aflevering? Zelf aan de slag natuurlijk! Klik [HIER](#) voor de link of scan de QR-code.

Kijken naar buiten

Gebruik het raam als scherm waar je oneindig naar kunt kijken. Ga er samen goed voor zitten. Wat zien we allemaal? Wat valt op? Wat is anders dan de andere seizoenen? Wat blijft hetzelfde? Laat je kind kijken en foto's maken. Bekijk ook de foto's samen. Wat ziet je kind?




LUISTEREN

Regen en storm buiten? Maak het binnen gezellig en zet muziek op. Er zijn verschillende kinderliedjes die gaan over de herfst. We zetten er een aantal voor je op een rij. Zingen jullie samen mee?

Podcast van de Beestenbrigade

In deze podcast ga je samen met Boswachter Tim en Emmely Voelspriet op pad en beleef je spannende en grappige avonturen met Nederlandse insecten en andere kleine beestjes. Krimp mee met Emmely, en ontmoet de mysterieuze mini-inwoners van onze bossen, tuinen en wateren. Ga je mee op missie? Tip: ga re lekker voor liggen of zitten, zet een koptelefoon op en laat je meenemen!

Beluister de podcast [HIER](#) of scan de QR-code.



Gi ga groen

Kinderen voor kinderen

Kom van de bank af. Het mag dan wel regenen, maar je kunt best naar buiten. Of doe eerst even een dansje op het nummer gi-ga-groen!

Beluister het liedje [HIER](#) of scan de QR-code.

Herfstlijstje

Maak jullie eigen spotifylijstje aan met nummers die passen bij de herfst. Is het echt geen weer om naar buiten te gaan? Zet jullie playlist op en kom lekker in beweging. Dansen maar!



SPELEN

Spelen doen kinderen van nature. Daar heeft een kind weinig tot niets bij nodig. Fijn, want spelen is belangrijk! Bied je kind dus vooral de tijd en ruimte om te spelen. Met en zonder scherm. Binnen en buiten. Wil je een connectie maken met het verhaal dat je hebt gelezen? We hebben wat tips voor je.

Naar buiten!

Regent het? Staat er een harde wind? Echt herfstweer! Naar buiten dus om te spelen. Spelen is al hartstikke gezond en buiten spelen heeft een positieve invloed op jonge hersenen die nog volop in ontwikkeling zijn. Op de site van Jantje Beton vind je HIER heel veel inspiratie en buitenspeeltips.



“(Buiten) spelen. Nieuwe dingen ontdekken. Telkens weer uitgedaagd worden én moeite moeten doen om iets nieuws te leren. Dat zijn de perfecte ingrediënten voor de ontwikkeling van het kindbrein!” - Erik Scherder (hoogleraar neuropsychologie en ambassadeur van Jantje Beton) .




Bouwen maar

Bouw samen een fijne hut (met lakens en kussens) waar je kind in kan spelen, maar ook lekker een boek kan lezen of naar een luisterverhaal of muziek kan luisteren. Zeker als het wat kouder wordt is zo'n plek (binnen) heerlijk.



Maak een bingokaart

Maak een kaart met verschillende soorten paddenstoelen, bladeren etc en ga naar het bos. Wie heeft als eerste de bingokaart vol? Gebruik een app als Seek (van iNaturalist) om planten en dieren te determineren (vast te stellen tot welke familie ze horen). Een mooie app om als gezin de natuur te verkennen en er meer over te weten te komen. Gratis app, gemaakt met steun van WWF.



DOEN

Laat je inspireren door alle verhalen en ga zelf aan de slag. Juist de combinatie met echte ervaringen maakt de verhalen uit verschillende media extra waardevol. We geven je een paar suggesties!

Koken maar!

Maak heerlijke herfstrecepten om van te smullen na jullie herfstwandeling. Laat je inspireren door Fenna die samen met kok Pierre Wind verschillende herfstrecepten maakt.

Bekijk [HIER](#) het filmpje (of scan de QR-code) en ga daarna zelf aan de slag!



Schat- en spoorzoeken

De herfst is een prachtig seizoen om schatten te verzamelen in het bos. Denk daarbij aan kastanjes, beukenootjes, bladeren etc. Maar wie kan de mooiste paddenstoelen vinden? Die neem je niet mee, maar fotograaf je. natuurlijk. Bekijk thuis de foto's en zoek uit welke paddenstoelen jullie hebben gevonden! Maak een (foto)collage van wat jullie hebben gevonden!

Er zijn verschillende apps die je kunt gebruiken om paddenstoelen te herkennen. Let op: de meeste apps zijn gratis en bevatten in-app aankopen. Gebruik de app samen.



Maak een stop motion filmpje

Het maken van een stopmotion video is een leuke uitdagende bezigheid. Je bedenkt een verhaal dat past bij de herfst. Wat dacht je van een boom die zijn bladeren verliest. Vervolgens beeld je je verhaal uit met Lego, papier of klei. Van iedere kleine verandering maak je een foto. Zet de foto's achter elkaar en je hebt een stopmotion video.

Uitleg vind je o.a. op [deze](#) pagina van Codekinderen.nl