

# MEDIATIPS VOOR THUIS

Voorlezen, kijken, luisteren, spelen en doen



## Herfst!

Na de zomer komt de herfst. Het wordt wat kouder, het regent misschien (nog) wat vaker, de blaadjes veranderen van kleur en de bomen verliezen hun bladeren. De herfst is een prachtig seizoen vol kleur en schatten om te verzamelen. Doen jullie mee?

Duik samen met je peuter in de verhalen over de herfst. Lees voor, ga op avontuur en duik ontdek samen wat dit seizoen te bieden heeft.



Om je op weg te helpen hebben we verschillende media bij elkaar gezocht voor jou en je peuter thuis. Deze boeken, filmpjes, spelletjes en liedjes sluiten aan bij de ontwikkelingsleeftijd en belevingswereld van kinderen van 2 tot 4 jaar. Laat je inspireren door de tips en ga thuis aan de slag. Voorlezen, kijken, luisteren, spelen en doen. Met én zonder scherm. Binnen én buiten. Geniet samen van de verhalen en onthoud: er is meer dat je kunt doen met én naar aanleiding van het verhaal. Lees voor, kijk, luister, speel en ga aan de slag. Praat, maak en ontdek samen.

Veel succes en plezier!

## TIP

Als lid van de bibliotheek kun je met je lidmaatschapsnummer ook gratis inloggen bij [www.bereslim.nl](http://www.bereslim.nl) en [www.devoorleeshoek.nl](http://www.devoorleeshoek.nl). Hoe? Bekijk het uitlegfilmpje op [www.mediasmarties.nl/uitleg-voorleesfilmpjes](http://www.mediasmarties.nl/uitleg-voorleesfilmpjes)

# VOORLEZEN

Voorlezen is belangrijk en zó leuk om te doen. Lees een boek (meerdere keren) voor en bekijk samen de platen. Ontdek wat er allemaal te zien is en praat erover! De volgende prentenboeken zijn (vanwege vorm en inhoud) zeker geschikt voor peuters.



## Herfst met Fien en Milo! (Pauline Oud)

Uitgeverij Clavis (2024)

Het is herfst! Fien en Milo gaan kastanjes en dennenappels zoeken. Maar eerst moeten ze hun regenjasjes en hun laarsjes aantrekken. Wie gaat er mee naar het bos? Vanaf ca. 2 jaar.



## Karel in de herfst (Liesbet Slegers)

Uitgeverij Clavis (2024)

Vrolijk verhaal over de herfst. Karel gaat spelen in de tuin en het bos. In de herfst is daar van alles te zien: mooie blaadjes, paddenstoelen, kastanjes... Kijk je mee? Vanaf ca. 2 jaar.



## Anna en de herfst (Kathleen Amant)

Clavis (2024)

Het is herfst en Anna helpt papa met bladeren opruimen. Daarna gaan ze met de hond naar het bos. Wat is daar veel te zien en te doen! Vanaf ca. 2,5 jaar.



## Klaar voor de herfst (Federico Van Lunter)

Uitgeverij Clavis (2023)

Vosje Vic is helemaal klaar voor de herfst. Hij heeft nieuwe laarsjes en wil in de plassen springen, maar er is geen wolkje te bespeuren. En nu? Vanaf ca. 3 jaar.



## Koenijn springt de herfst in (Martine van Nieuwenhuizen)

Clavis (2024)

Koenijn gaat met mama naar het bos op zoek naar paddenstoelen en noten. Hij wil heel graag zijn nieuwe rode laarzen met witte stippen uitproberen. Het liefst natuurlijk in een hele grote waterplas. Aanrader voor de oudste peuters vanaf ca. 3 jaar.

# VOORLEZEN

Heb je de boeken zelf niet in bezit? Bekijk via [www.jeugbibliotheek.nl](http://www.jeugbibliotheek.nl) of het boek beschikbaar is bij een bibliotheek bij jou in de buurt.



**Herfst (Sophie Plum)**  
**Uitgeverij Christoffor (2023)**

Wat is de herfst mooi en wat kun je veel doen! Kastanjes verzamelen, in de plassen stampen. Kijk maar. Een boekje waarin veel te ontdekken en herkennen valt! Vanaf ca. 2 jaar.

## Lees een prentenboek meerdere keren voor en praat erover met je peuter!

Herhaling is goed. Lees een prentenboek dus meerdere keren voor. Je peuter hoort het verhaal meerdere keren en hoort telkens nieuwe woorden. Door ook af en toe vragen te stellen over (en naar aanleiding van het verhaal) daag je je kind uit die woorden ook te gebruiken. Dat is niet alleen goed voor de woordenschat, maar ook om het verhaal te begrijpen.

### Enkele tips

- Begin gerust met een gesloten vraag als 'wat is dat nou?' of laat je kind iets aanwijzen, maar probeer ook een meer open vraag te stellen ('wat gebeurt er nu?'). In het begin is dat nog moeilijk, maar zo daag je je peuter uit om nieuwe woorden te gebruiken.
- Laat af en toe een stilte vallen. Zo geef je je peuter de kans om te vertellen wat hij of zij ziet (in eigen woorden). Herhaal wat je kind zegt. Zegt het 'bal' (terwijl dat niet in het boek staat)? Zeg dan niet: 'nee, er is geen bal'. Maar zeg: 'een bal? Waar zie je een bal?'
- Zorg ervoor dat je kind zelf makkelijk de prentenboeken kan pakken om het zelf te bekijken. Ja, dan gaat er af en toe wat stuk, maar om leeshonger te krijgen moet je kunnen proeven :-).

# VOORLEZEN & KIJKEN

Bekijk samen kijk- en zoekboeken over de natuur in de herfst (zonder tekst) en praat met je peuter over wat jullie zien.



## De Herfst! Kijk! (Pauline Oud)

Uitgeverij Clavis (2024)

Kijk! De blaadjes waaien van de bomen, er groeien mooie paddenstoelen en de eekhoorn springt van tak naar tak. Wat zie je nog meer? Een vrolijk eerste kijk- en woordenboekje over de herfst. Voor peuters vanaf 12 maanden.



## Herfst Zoekboek (Kathleen Amant)

Uitgeverij de Eenhoorn (2023)

In het bos valt zoveel te zien en te ontdekken tijdens de herfst! Duik samen in het zoekboek rond de herfst. Wat zien jullie allemaal? En daarna naar buiten om de herfstschatten écht te verzamelen natuurlijk! Vanaf ca. 3 jaar.

# VOORLEZEN & KIJKEN


Kun je (even) niet voorlezen of wil je kind iets kijken? Ga dan zeker naar de online bibliotheek en bekijk de voorleesverhalen in De Voorleeshoek of een geanimeerd prentenboek bij Bereslim. Je vindt er ook meertalige filmpjes. Je kind hoort en ziet een verhaal (nog eens) en als lid van de bibliotheek kun je daar gratis gebruik van maken!

Tip! Haal het boekje zelf ook in huis. Zo kan je kind na het kijken naar het filmpje zelf het boekje ook nog eens pakken.



## Dikkie Dik – Herfstblaadje! (Jet Boeke)

Het is herfst! In de boom zit nog één blaadje. Dikkie Dik wil dat blaadje graag hebben. Lukt het hem? Te bekijken op Bereslim.



## Eekhoorn in de herfst (Lizelot Versteeg)

Uitgeverij Clavis (2022)


Het is herfst! Eekhoorn klimt uit zijn gezellige huisje in de holle boom. Hij heeft zin in een hapje! In de herfst groeit er veel lekkers in de natuur, in allerlei kleuren. Te bekijken in de Voorleeshoek.



## Luuk en Lotje Het is herfst! (Ruth Wielockx)

Clavis (2024)

Het is herfst! De tweeling Luuk en Lotje gaan in de tuin spelen. In de tuin vinden ze een egel. Ze gaan een nestje bouwen. Lukt dat? Kijk maar eens. Te bekijken in de Voorleeshoek.



## Saar in de herfst! (Pauline Oud)

Clavis (2023)

Het is herfst en Saar wandelt met oma door het bos op weg naar oma's moestuin. Ze zien mooie dennenappels, paddenstoelen en zelfs een egel. Samen zingen ze herfstliedjes en in de moestuin plukken ze appels en pompoenen. Te bekijken in de Voorleeshoek.

# KIJKEN

Beelden zijn aantrekkelijk en het scherm trekt. Wil je je peuter iets laten kijken? Kijk dan samen naar een aflevering van programma's voor peuters die gaan over de herfst. Zo horen ze veel dezelfde woorden in een andere context. Vergeet niet je kind te vertellen dat na het kijken van het filmpje het scherm weer uitgaat. Zo zorg je voor balans.



## Het Zandkasteel

Hoera! Herfst

Ca. 15 minuten



Toto vindt een herfstblad op het strand. Prinses Sassa wil ook wel zo'n mooi blad! Samen zoeken ze verder. Maar blaadjes kun je ook heel goed zelf knippen! Prinses Sassa speelt dat ze een boom is. Toto en Koning Koos blazen de zelfgemaakte blaadjes uit de boom. Woei, het is herfst! Bekijk de aflevering [HIER](#) of scan de QR-code.

## Hoelahoep

Ca. 15 minuten



### Aflevering: Paddenstoelen

Hoela komt enthousiast terug uit het bos. Ze heeft zo iets moois gevonden, ze laat het snel aan Hoep zien. Ze heeft paddenstoelen geplukt. Hoep is een beetje boos op Hoela, je mag helemaal geen paddenstoelen plukken. Daar schrikt Hoela van, ze gaat ze meteen weer terugzetten, maar dat lukt niet. Bekijk (een deel van) de aflevering [HIER](#) of scan de QR-code.



### Aflevering: Herfstbladeren

De grond ligt vol met bladeren, het is herfst. De boom heeft het vast koud, hij is helemaal bloot! denkt Hoela. Hoep legt uit dat dit bij de natuur hoort. Maar al die bladeren geven wel een grote troep, en die moet hij zeker in zijn eentje gaan opruimen. Bekijk (een deel van) de aflevering [HIER](#) of scan de QR-code. En daarna? Herfstbladeren vegen en verzamelen!



## Kijk naar buiten

Duur: zo lang als je wilt

Gebruik het raam als scherm en kijk naar de lucht en de bomen buiten. Hoe zie je dat het herfst is? Speel in op de verwondering van je kind en verwoord wat jullie zien.




# LUISTEREN

Regen en storm buiten? Maak het binnen gezellig en zet muziek op. Er zijn verschillende kinderliedjes die gaan over de herfst. We zetten er een aantal voor je op een rij. Zingen jullie samen mee?

## Lente, zomer, herfst en winter Elk seizoen is anders

Elk seizoen heeft iets moois, zo bloeien in de zomer alle bloemen en in de herfst vallen alle blaadjes van de bomen.

Beluister het liedje [HIER](#) of scan de QR-code.



## Herfst Herfst wat heb je te koop Liedjesalmanak herfst winter

Een lied uit de liedjesalmanak over de herfst.  
Beluister het liedje [HIER](#) of scan de QR-code.

Ps: liever het origineel? Zoek het op Spotify of zing het liedje zelf.



## Blaadjes (herfst) Liedje van Mizzemos

Er vallen blaadjes van de boom... Het is herfst!  
Beluister het liedje [HIER](#) of scan de QR-code.



## Honderduizend blaadjes Liedje uit Koekeloere

Een mooi liedje over een heleboel vallende blaadjes in de herfst.  
Beluister het liedje [HIER](#) of scan de QR-code.

# LUISTEREN



## Herfst

### Liedje uit HoelaHoep

Hoela en Hoep zingen over de herfst en paddenstoelen in het bos.

Beluister het liedje [HIER](#) of scan de QR-code.



## Paddenstoel

### Liedje van Mizzemos

Kijk nou eens. Zie ik dat goed. Een steeltje met daarop een hoed...  
Weet je wat ik bedoel? Een paddenstoel!

Beluister het liedje [HIER](#) of scan de QR-code.



## Luister naar de regen en de storm

Regent en/ of stormt het buiten? Je kunt een regenjas aantrekken en buiten in de regen spelen... maar je kunt er ook even goed voor zitten en samen naar de regen en de wind om het huis luisteren. Hoe klinkt het?

## Hoe klinken jullie eigen herfstschatten?

Welk geluid maken kastanjes als je ze in een bak legt en je de bak beweegt? Hoe klinken verse herfstblaadjes op de grond? En hoe klinken ze als ze al wat droger zijn? Maak een pad van jullie herfstschatten, loop, luister en ontdek het samen!





# SPELEN

Spelen doen kinderen van nature. Daar heeft een kind weinig tot niets bij nodig. Fijn, want spelen is belangrijk! Bied je peuter dus vooral de tijd en ruimte om te spelen. Met en zonder scherm. Binnen en buiten. Wil je een connectie maken met het verhaal dat je hebt gelezen? We hebben wat tips voor je.

## Gebruik de herfstschatten

Laat je peuter spelen met de kastanjes, eikels en blaadjes en dergelijke die jullie verzameld hebben. Voeg af en toe iets nieuws toe (een bak etc.) en kijk of het het spel beïnvloed.



## Bosvriendjes Maker: Haba

Bij dit spel speel je niet tegen elkaar maar met elkaar. Het spel bestaat uit 4 houten dierenfiguren die samen een wandeling door het bos maken. Het doel van het spel is om de dieren veilig naar hun huisjes te brengen voordat de beer het pad bereikt. Vanaf 2 jaar.

## Talen leren met Emma

Betaalde App voor iPad en Android  
Maker: Squins IT Solutions

*Talen leren met Emma* is een educatieve app voor kinderen van 2 tot 7 jaar om nieuwe woorden te leren. In de app komen verschillende thema's aan bod, waaronder het thema seizoenen en het bos die goed passen bij het thema herfst. Voor peuters een leuke manier om nieuwe woorden te ontdekken. Meer informatie op: [leerkinderentalen.nl](http://leerkinderentalen.nl)



SCAN ME

# DOEN

Laat je inspireren door alle verhalen en ga zelf aan de slag. Juist de combinatie met echte ervaringen maakt de verhalen uit verschillende media extra waardevol. We geven je een paar suggesties!

## Naar het bos: welke herfstschatten vinden jullie?

Geef je peuter een kaart vol herfstschatten (een kastanje, eikel, blaadje etc). Laat ze er goed naar kijken. Ga dan naar het bos en ga op zoek. Kunnen jullie de herfstschatten vinden?



## Aan de slag met de schat

Ga met je peuter de schat sorteren. Op welke manieren kan dat allemaal? Op soort, kleur, vorm, grootte... Maak foto's en gebruik dat later voor een spel. Wie kan de verstopte schat weer compleet maken bijvoorbeeld?